

INFORME DE OPERACIONES A JUNIO DE 2007

1. Movilización de Crédito

MOVILIZACIÓN DE CRÉDITO

1. Por Fondo Regional
2. Por Departamento
3. Por Tipo de Garantía
4. Por Intermediario Financiero

Crédito Movilizado por Fondo Regional



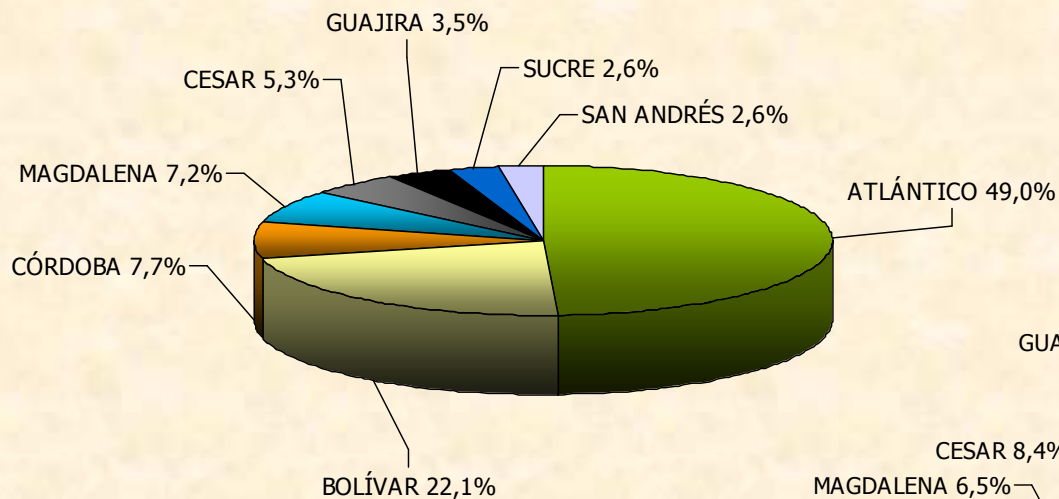
| Fondo | 2007 | | | 2006 | | | Variación |
|----------------------|----------------|---------------------|---------------|---------------|---------------------|---------------|--------------|
| | Benefic. | Crédito Movilizado | Participación | Benefic. | Crédito Movilizado | Participación | |
| FRG ANTIOQUIA | 12.675 | \$393.158 | 17,4% | 10.489 | \$272.304 | 18,0% | 44,4% |
| FRG VALLE | 19.932 | \$312.299 | 13,8% | 17.125 | \$221.386 | 14,6% | 41,1% |
| FRG COSTA | 14.659 | \$251.174 | 11,1% | 9.331 | \$160.775 | 10,6% | 56,2% |
| FRG CAFE | 5.233 | \$110.141 | 4,9% | 5.113 | \$73.384 | 4,8% | 50,1% |
| FRG SANTANDER | 5.582 | \$99.740 | 4,4% | 9.386 | \$64.064 | 4,2% | 55,7% |
| FRG TOLIMA | 5.069 | \$68.452 | 3,0% | 3.819 | \$46.151 | 3,0% | 48,3% |
| FRG NARIÑO | 3.118 | \$55.964 | 2,5% | 2.694 | \$30.365 | 2,0% | 84,3% |
| FRG FOGAN | 2.170 | \$44.442 | 2,0% | 1.320 | \$19.302 | 1,3% | 130,2% |
| FRG BOYACA Y CASANAF | 2.880 | \$43.101 | 1,9% | 2.055 | \$22.884 | 1,5% | 88,3% |
| SUB-TOTAL | 71.318 | \$1.378.471 | 61,0% | 61.334 | \$910.614 | 60,2% | 51,4% |
| FNG S.A. | 34.524 | 882.091 | 39,0% | 30.781 | 603.039 | 39,8% | 46,3% |
| TOTAL | 105.842 | \$ 2.260.562 | 100,0% | 92.115 | \$ 1.513.653 | 100,0% | 49,3% |

Cifras de crédito en millones de pesos

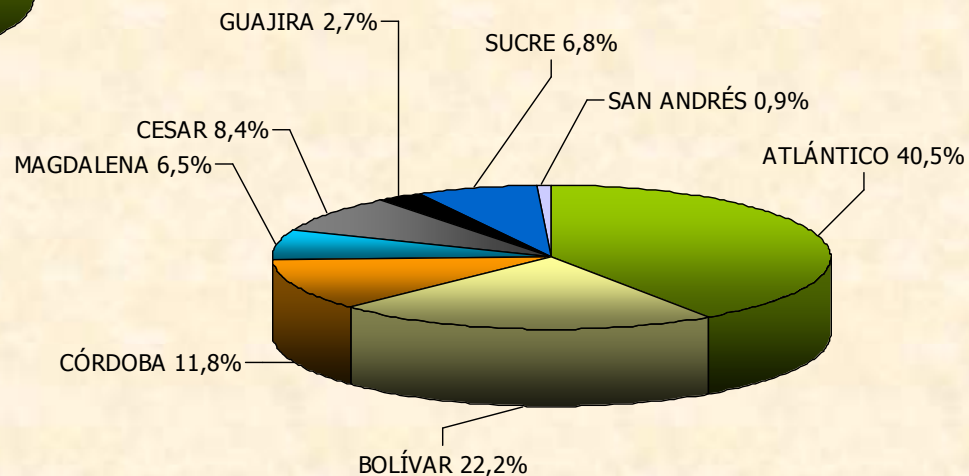
TOTAL DE CRÉDITO DESEMBOLOADO POR DEPARTAMENTO A JUNIO 2007

| DEPARTAMENTO | Movilización | | | Garantías | | | 2007 | |
|----------------------|------------------------|------------------------|---------------|---------------|--------------|---------------|----------------|----------------|
| | 2007 | 2006 | %Var | 2007 | 2006 | %Var | % Mov | % Gar |
| ATLÁNTICO | 123.182.403.399 | 76.957.054.721 | 60,1% | 4.885 | 3.461 | 41,1% | 49,0% | 40,5% |
| BOLÍVAR | 55.456.215.032 | 36.561.928.069 | 51,7% | 2.678 | 2.132 | 25,6% | 22,1% | 22,2% |
| CÓRDOBA | 19.250.140.856 | 10.643.762.405 | 80,9% | 1.422 | 1.179 | 20,6% | 7,7% | 11,8% |
| MAGDALENA | 18.117.200.818 | 10.159.351.190 | 78,3% | 788 | 524 | 50,4% | 7,2% | 6,5% |
| CESAR | 13.188.859.270 | 8.408.911.272 | 56,8% | 1.014 | 871 | 16,4% | 5,3% | 8,4% |
| GUAJIRA | 8.888.148.489 | 6.310.019.992 | 40,9% | 331 | 246 | 34,6% | 3,5% | 2,7% |
| SUCRE | 6.610.929.436 | 5.426.888.027 | 21,8% | 821 | 618 | 32,8% | 2,6% | 6,8% |
| SAN ANDRÉS | 6.479.979.115 | 6.307.242.633 | 2,7% | 111 | 130 | -14,6% | 2,6% | 0,9% |
| Total general | 251.173.876.415 | 160.775.158.307 | 56,23% | 12.050 | 9.161 | 31,54% | 100,00% | 100,00% |

PARTICIPACIÓN POR DEPARTAMENTO A JUNIO 2007

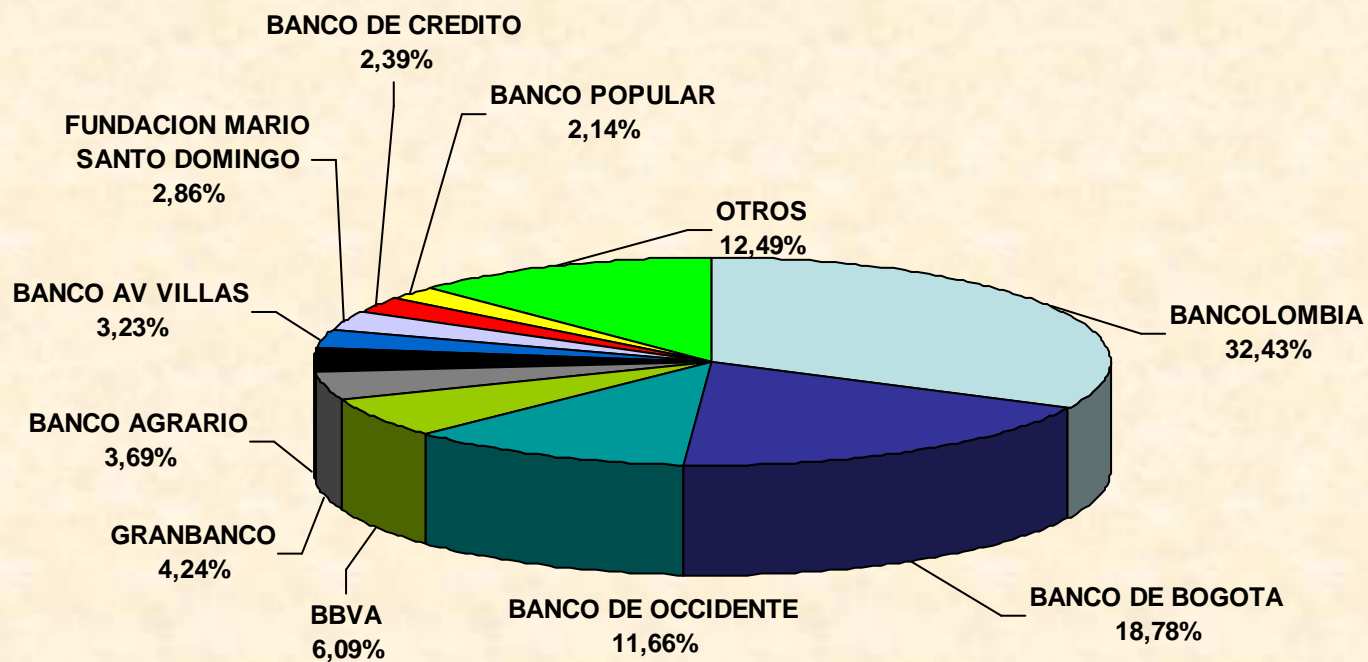


POR VALOR DE CRÉDITO



POR NÚMERO DE GARANTÍAS

TOTAL DE CRÉDITO DESEMBOLOADO POR INTERMEDIARIO FINANCIERO JUNIO 2007



TOTAL DE CRÉDITO DESEMBOLOADO POR INTERMEDIARIO FINANCIERO A JUNIO 2007

| INTERMEDIARIO FINANCIERO | Movilización | | | Garantías | | |
|-------------------------------|----------------|----------------|---------|-----------|-------|---------|
| | 2007 | 2006 | %Var | 2007 | 2006 | %Var |
| BANCOLOMBIA | 81.464.279.505 | 54.906.091.253 | 48,4% | 2.257 | 1.498 | 50,7% |
| BANCO DE BOGOTA | 47.166.246.049 | 31.029.336.588 | 52,0% | 1.403 | 1.463 | -4,1% |
| BANCO DE OCCIDENTE | 29.285.819.439 | 23.772.958.007 | 23,2% | 592 | 556 | 6,5% |
| BBVA | 15.287.049.004 | 12.014.153.636 | 27,2% | 482 | 394 | 22,3% |
| GRANBANCO | 10.660.777.168 | 4.459.244.760 | 139,1% | 296 | 201 | 47,3% |
| BANCO AGRARIO | 9.261.433.522 | 7.845.883.830 | 18,0% | 3.149 | 2.224 | 41,6% |
| BANCO AV VILLAS | 8.115.143.534 | 3.869.573.801 | 109,7% | 324 | 354 | -8,5% |
| FUNDACION MARIO SANTO DOMINGO | 7.181.144.426 | 3.795.277.786 | 89,2% | 2.305 | 1.250 | 84,4% |
| BANCO DE CREDITO | 6.006.808.927 | 1.508.250.000 | 298,3% | 101 | 58 | 74,1% |
| BANCO POPULAR | 5.369.093.384 | 3.267.247.570 | 64,3% | 156 | 118 | 32,2% |
| LEASING BANCOLOMBIA | 4.275.620.425 | 1.260.463.519 | 239,2% | 43 | 16 | 168,8% |
| BANCOLDEX | 4.254.980.000 | 288.855.000 | 1373,1% | 15 | 8 | 87,5% |
| BANCO GNB SUDAMERIS | 4.065.849.800 | 2.754.646.000 | 47,6% | 63 | 65 | -3,1% |
| BCSC | 3.647.969.437 | 1.694.164.455 | 115,3% | 126 | 79 | 59,5% |
| FACTORING BANCOLOMBIA | 3.127.280.094 | 118.700.000 | 2534,6% | 43 | 7 | 514,3% |
| BANCO COLPATRIA | 2.360.000.000 | 150.000.000 | 1473,3% | 22 | 1 | 2100,0% |
| C.F.C. G.M.A.C. COLOMBIA S.A. | 2.007.808.610 | 2.046.610.965 | -1,9% | 27 | 59 | -54,2% |

TOTAL DE CRÉDITO DESEMBOLSADO POR INTERMEDIARIO FINANCIERO A JUNIO 2007

| INTERMEDIARIO FINANCIERO | Movilización | | | Garantías | | |
|----------------------------|------------------------|------------------------|---------------|---------------|--------------|---------------|
| | 2007 | 2006 | %Var | 2007 | 2006 | %Var |
| ACTUAR BOLIVAR | 1.864.500.000 | 1.343.021.065 | 38,8% | 426 | 473 | -9,9% |
| LEASING DE OCCIDENTE | 1.710.008.498 | 639.708.395 | 167,3% | 17 | 12 | 41,7% |
| COMULTRASAN | 864.000.000 | 452.770.000 | 90,8% | 28 | 89 | -68,5% |
| COMBARRANQUILLA | 739.983.406 | 572.243.617 | 29,3% | 52 | 50 | 4,0% |
| COOMEVA | 707.000.000 | 183.000.000 | 286,3% | 9 | 2 | 350,0% |
| BANCO DAVIVIENDA | 450.000.000 | 1.506.023.146 | -70,1% | 5 | 87 | -94,3% |
| COMFAMILIAR DEL ATLANTICO | 410.741.184 | 234.618.677 | 75,1% | 41 | 20 | 105,0% |
| COLTEFINANCIERA | 408.250.004 | 697.700.000 | -41,5% | 9 | 11 | -18,2% |
| FUNDACIÓN CERREJON | 114.500.000 | 9.000.000 | 1172,2% | 19 | 2 | 850,0% |
| BANISTMO | 100.000.000 | | 0,0% | 1 | | 0,0% |
| FUNDEMICROMAG | 92.000.000 | 56.000.000 | 64,3% | 19 | 22 | -13,6% |
| FINANCIERA ANDINA | 86.890.000 | | 0,0% | 1 | | 0,0% |
| FINANCIERA AMERICA | 54.700.000 | 12.200.000 | 348,4% | 16 | 3 | 433,3% |
| FUNDAEMPRESA SANTO DOMINGO | 34.000.000 | 132.100.000 | -74,3% | 3 | 17 | -82,4% |
| ACTUAR ATLANTICO | | 54.678.167 | -100,0% | | 19 | -100,0% |
| COMFANDI | | 18.693.500 | -100,0% | | 1 | -100,0% |
| LEASING DE CREDITO S.A. | | 81.944.569 | -100,0% | | 2 | -100,0% |
| Total general | 251.173.876.415 | 160.775.158.307 | 56,23% | 12.050 | 9.161 | 31,54% |

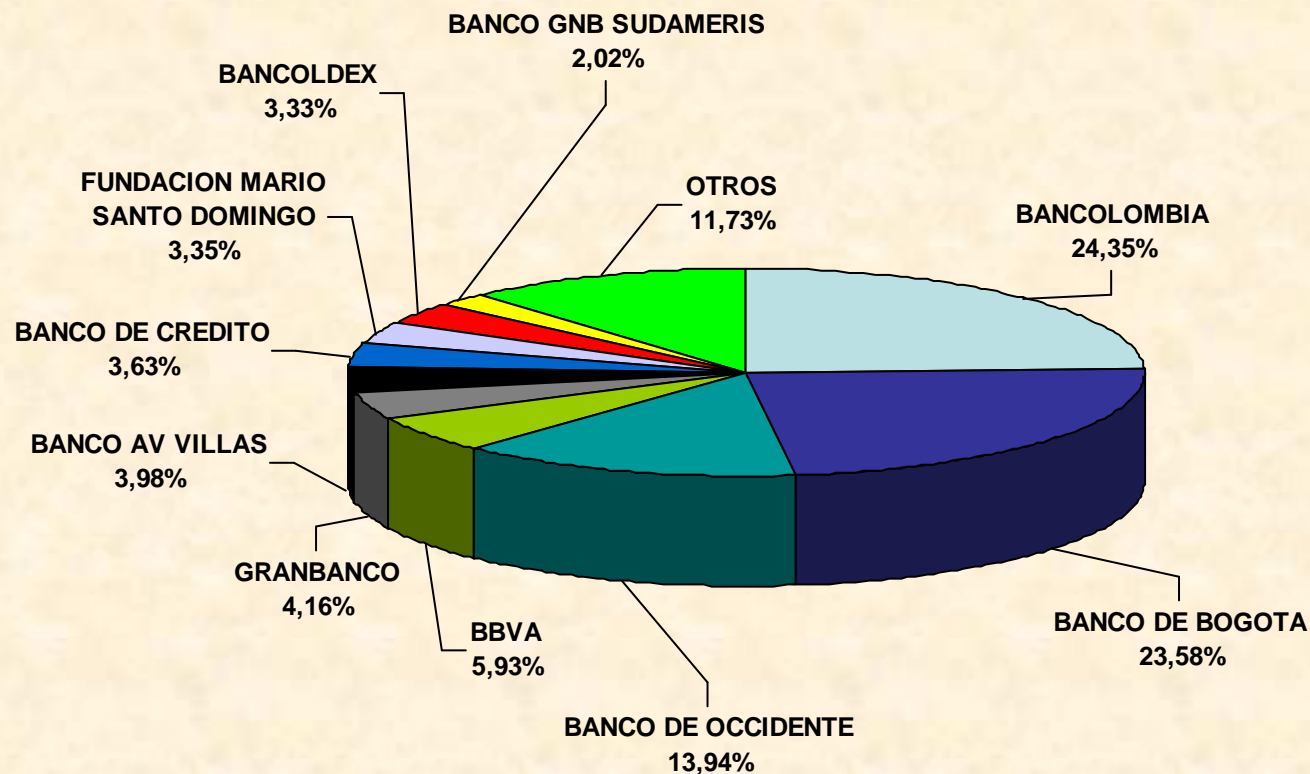
DEPARTAMENTOS DE LA COSTA ATLÁNTICA

- ATLANTICO
- BOLIVAR
- CORDOBA
- MAGDALENA
- CESAR
- SAN ANDRES
- GUAJIRA
- SUCRE

ATLANTICO



TOTAL DE CRÉDITO DESEMBOLOADO POR INTERMEDIARIO FINANCIERO EN ATLANTICO JUNIO 2007



TOTAL DE CRÉDITO DESEMBOLSADO POR INTERMEDIARIO FINANCIERO EN ATLANTICO A JUNIO 2007 - 2006

| INTERMEDIARIO FINANCIERO | Movilización | | | Garantías | | |
|-------------------------------|----------------|----------------|---------|-----------|------|---------|
| | 2007 | 2006 | %Var | 2007 | 2006 | %Var |
| BANCOLOMBIA | 29.995.563.247 | 19.503.167.672 | 53,8% | 893 | 613 | 45,7% |
| BANCO DE BOGOTA | 29.044.016.205 | 20.481.020.298 | 41,8% | 756 | 834 | -9,4% |
| BANCO DE OCCIDENTE | 17.176.541.670 | 10.971.443.919 | 56,6% | 353 | 301 | 17,3% |
| BBVA | 7.298.996.393 | 6.837.063.459 | 6,8% | 205 | 170 | 20,6% |
| GRANBANCO | 5.129.122.890 | 2.019.953.450 | 153,9% | 88 | 36 | 144,4% |
| BANCO AV VILLAS | 4.899.722.410 | 2.515.681.635 | 94,8% | 197 | 153 | 28,8% |
| BANCO DE CREDITO | 4.469.308.927 | 1.348.500.000 | 231,4% | 81 | 52 | 55,8% |
| FUNDACION MARIO SANTO DOMINGO | 4.127.294.426 | 2.026.247.786 | 103,7% | 1634 | 644 | 153,7% |
| BANCOLDEX | 4.106.980.000 | 59.610.000 | 6789,8% | 11 | 3 | 266,7% |
| BANCO GNB SUDAMERIS | 2.484.349.800 | 2.090.646.000 | 18,8% | 41 | 48 | -14,6% |
| BANCO POPULAR | 2.247.179.736 | 1.782.543.114 | 26,1% | 73 | 50 | 46,0% |
| BCSC | 2.094.103.162 | 1.257.921.716 | 66,5% | 77 | 60 | 28,3% |
| LEASING BANCOLOMBIA | 1.903.574.929 | 574.411.493 | 231,4% | 24 | 8 | 200,0% |
| BANCO COLPATRIA | 1.260.000.000 | 150.000.000 | 740,0% | 11 | 1 | 1000,0% |
| LEASING DE OCCIDENTE | 1.012.288.498 | 248.593.185 | 307,2% | 10 | 5 | 100,0% |
| C.F.C. G.M.A.C. COLOMBIA S.A. | 982.989.950 | 734.582.162 | 33,8% | 9 | 15 | -40,0% |

**TOTAL DE CRÉDITO DESEMBOLSADO POR INTERMEDIARIO FINANCIERO EN
ATLANTICO
A JUNIO 2007 - 2006**

| INTERMEDIARIO FINANCIERO | Movilización | | | Garantías | | |
|----------------------------|------------------------|-----------------------|--------------|--------------|--------------|--------------|
| | 2007 | 2006 | %Var | 2007 | 2006 | %Var |
| BANCO AGRARIO | 913.011.923 | 943.328.056 | -3,2% | 273 | 236 | 15,7% |
| FACTORING BANCOLOMBIA | 896.144.644 | | 0,0% | 17 | | 0,0% |
| COMULTRASAN | 750.500.000 | 244.000.000 | 207,6% | 22 | 37 | -40,5% |
| COMBARRANQUILLA | 739.983.406 | 572.243.617 | 29,3% | 52 | 50 | 4,0% |
| COOMEVA | 415.000.000 | 183.000.000 | 126,8% | 5 | 2 | 150,0% |
| COMFAMILIAR DEL ATLANTICO | 410.741.184 | 234.618.677 | 75,1% | 41 | 20 | 105,0% |
| BANCO DAVIVIENDA | 380.000.000 | 1.334.806.814 | -71,5% | 3 | 76 | -96,1% |
| COLTEFINANCIERA | 224.100.000 | 595.000.000 | -62,3% | 4 | 9 | -55,6% |
| BANISTMO | 100.000.000 | | 0,0% | 1 | | 0,0% |
| FINANCIERA ANDINA | 86.890.000 | | 0,0% | 1 | | 0,0% |
| FUNDAEMPRESA SANTO DOMINGO | 34.000.000 | 132.100.000 | -74,3% | 3 | 17 | -82,4% |
| ACTUAR ATLANTICO | | 54.678.167 | -100,0% | | 19 | -100,0% |
| COMFANDI | | 18.693.500 | -100,0% | | 1 | -100,0% |
| LEASING DE CREDITO S.A. | | 43.200.000 | -100,0% | | 1 | -100,0% |
| | 123.182.403.399 | 76.957.054.721 | 60,1% | 4.885 | 3.461 | 41,1% |

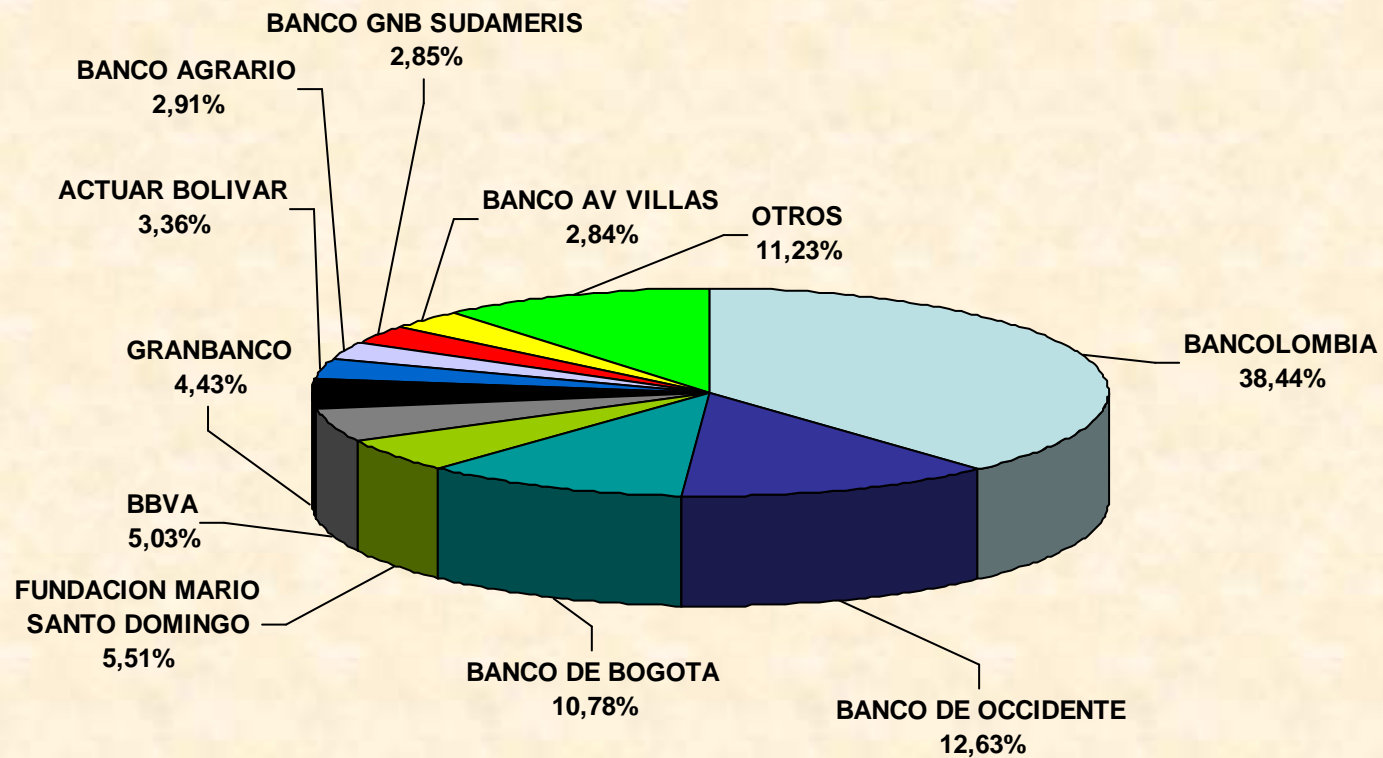
**TOTAL DE CRÉDITO DESEMBOLSADO POR
MUNICIPIO EN EL ATLANTICO
A JUNIO 2007 - 2006**

| MUNICIPIO | Movilización | | | Garantías | | |
|------------------|------------------------|-----------------------|--------------|--------------|--------------|--------------|
| | 2007 | 2006 | %Var | 2007 | 2006 | %Var |
| BARRANQUILLA | 117.875.735.125 | 73.233.813.963 | 61,0% | 3.871 | 2.984 | 29,7% |
| SOLEDAD | 3.010.074.403 | 2.213.943.822 | 36,0% | 616 | 303 | 103,3% |
| PUERTO COLOMBIA | 372.604.152 | 183.873.282 | 102,6% | 40 | 20 | 100,0% |
| MALAMBO | 359.212.725 | 299.526.813 | 19,9% | 100 | 53 | 88,7% |
| SABANALARGA | 317.060.000 | 345.382.206 | -8,2% | 26 | 13 | 100,0% |
| SABANAGRANDE | 271.616.789 | 121.080.000 | 124,3% | 62 | 8 | 675,0% |
| GALAPA | 204.460.000 | 8.840.000 | 2212,9% | 59 | 3 | 1866,7% |
| LURUACO | 201.792.024 | 85.051.313 | 137,3% | 4 | 4 | 0,0% |
| BARANOA | 127.300.000 | 318.575.122 | -60,0% | 18 | 25 | -28,0% |
| SANTO TOMAS | 121.200.000 | 48.014.606 | 152,4% | 35 | 16 | 118,8% |
| CANDELARIA | 120.800.000 | 59.293.500 | 103,7% | 2 | 15 | -86,7% |
| JUAN DE ACOSTA | 52.293.700 | 4.000.000 | 1207,3% | 23 | 1 | 2200,0% |
| POLONUEVO | 37.317.000 | | 0,0% | 5 | | 0,0% |
| PALMAR DE VARELA | 35.025.000 | 22.645.740 | 54,7% | 8 | 3 | 166,7% |
| TUBARA | 23.192.020 | | 0,0% | 2 | | 0,0% |
| SUAN | 22.300.000 | | 0,0% | 2 | | 0,0% |
| PONEDERA | 15.295.001 | | 0,0% | 4 | | 0,0% |
| MANATI | 6.325.461 | | 0,0% | 4 | | 0,0% |
| CAMPO DE LA CRUZ | 3.000.000 | 11.250.000 | -73,3% | 1 | 12 | -91,7% |
| REPELON | 3.000.000 | | 0,0% | 1 | | 0,0% |
| USIACURI | 2.000.000 | | 0,0% | 1 | | 0,0% |
| PIOJO | 800.000 | | 0,0% | 1 | | 0,0% |
| SANTALUCIA | | 1.764.354 | -100,0% | | 1 | -100,0% |
| | 123.182.403.399 | 76.957.054.721 | 60,1% | 4.885 | 3.461 | 41,1% |

BOLIVAR



TOTAL DE CRÉDITO DESEMBOLOADO POR INTERMEDIARIO FINANCIERO EN BOLIVAR JUNIO 2007



**TOTAL DE CRÉDITO DESEMBOLSADO POR INTERMEDIARIO
FINANCIERO EN BOLIVAR
A JUNIO 2007 - 2006**

| INTERMEDIARIO FINANCIERO | Movilización | | | Garantías | | |
|-------------------------------|-----------------------|-----------------------|--------------|--------------|--------------|--------------|
| | 2007 | 2006 | %Var | 2007 | 2006 | %Var |
| BANCOLOMBIA | 21.318.092.477 | 16.814.361.043 | 26,8% | 451 | 367 | 22,9% |
| BANCO DE OCCIDENTE | 7.001.929.633 | 6.859.018.215 | 2,1% | 155 | 165 | -6,1% |
| BANCO DE BOGOTA | 5.977.689.682 | 2.781.717.600 | 114,9% | 173 | 153 | 13,1% |
| FUNDACION MARIO SANTO DOMINGO | 3.053.850.000 | 1.769.030.000 | 72,6% | 671 | 606 | 10,7% |
| BBVA | 2.789.384.091 | 1.527.651.339 | 82,6% | 59 | 39 | 51,3% |
| GRANBANCO | 2.457.669.693 | 1.400.590.000 | 75,5% | 38 | 31 | 22,6% |
| ACTUAR BOLIVAR | 1.864.500.000 | 1.343.021.065 | 38,8% | 426 | 473 | -9,9% |
| BANCO AGRARIO | 1.611.938.782 | 905.425.747 | 78,0% | 485 | 43 | 1027,9% |
| BANCO GNB SUDAMERIS | 1.581.500.000 | 664.000.000 | 138,2% | 22 | 17 | 29,4% |
| BANCO AV VILLAS | 1.574.652.306 | 848.681.184 | 85,5% | 87 | 175 | -50,3% |
| BANCO DE CREDITO | 1.537.500.000 | 159.750.000 | 862,4% | 20 | 6 | 233,3% |
| BANCO POPULAR | 1.059.762.902 | 601.404.456 | 76,2% | 17 | 18 | -5,6% |
| LEASING BANCOLOMBIA | 943.688.672 | 35.000.000 | 2596,3% | 8 | 1 | 700,0% |
| BCSC | 630.204.794 | 110.773.018 | 468,9% | 19 | 6 | 216,7% |
| BANCO COLPATRIA | 600.000.000 | | 0,0% | 7 | | 0,0% |
| C.F.C. G.M.A.C. COLOMBIA S.A. | 500.732.000 | 448.961.667 | 11,5% | 8 | 19 | -57,9% |
| LEASING DE OCCIDENTE | 442.920.000 | 120.898.165 | 266,4% | 4 | 1 | 300,0% |
| COOMEVA | 162.000.000 | | 0,0% | 3 | | 0,0% |
| FACTORING BANCOLOMBIA | 131.000.000 | 118.700.000 | 10,4% | 5 | 7 | -28,6% |
| BANCOLDEX | 81.000.000 | | 0,0% | 2 | | 0,0% |
| BANCO DAVIVIENDA | 50.000.000 | | 0,0% | 1 | | 0,0% |
| COMULTRASAN | 43.500.000 | 2.000.000 | 2075,0% | 2 | 1 | 100,0% |
| FINANCIERA AMERICA | 42.700.000 | 12.200.000 | 250,0% | 15 | 3 | 400,0% |
| LEASING DE CREDITO S.A. | | 38.744.569 | -100,0% | | 1 | -100,0% |
| | 55.456.215.032 | 36.561.928.069 | 51,7% | 2.678 | 2.132 | 25,6% |

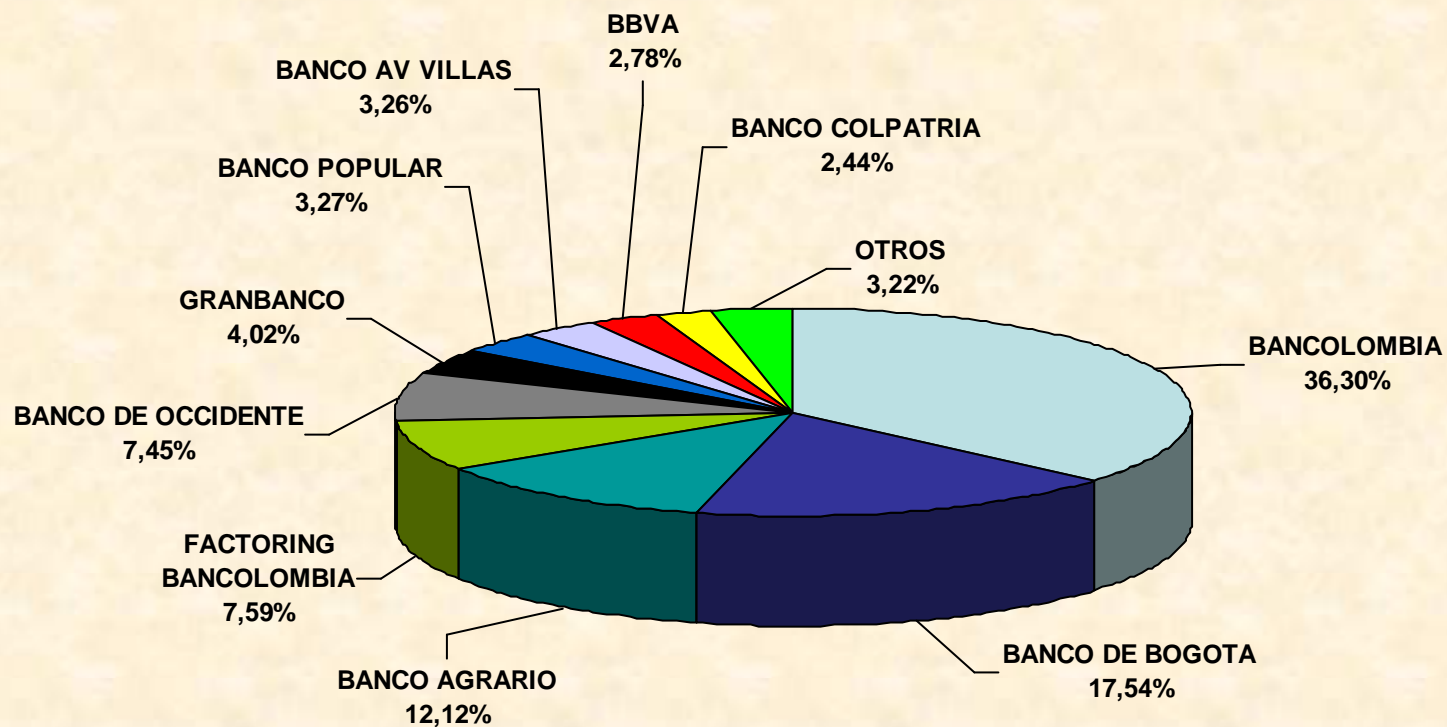
TOTAL DE CRÉDITO DESEMBOLSADO POR MUNICIPIO EN BOLIVAR A ABRIL 2007 - 2006

| MUNICIPIO | Movilización | | | Garantías | | |
|------------------------|-----------------------|-----------------------|--------------|--------------|--------------|--------------|
| | 2007 | 2006 | %Var | 2007 | 2006 | %Var |
| CARTAGENA | 51.776.175.767 | 34.033.421.794 | 52,1% | 2.103 | 1.838 | 14,4% |
| MAGANGUE | 1.083.765.700 | 885.758.107 | 22,4% | 228 | 39 | 484,6% |
| TURBACO | 419.760.000 | 353.131.165 | 18,9% | 59 | 69 | -14,5% |
| SANTA ROSA DEL SUR | 349.500.000 | | 0,0% | 11 | | 0,0% |
| CARMEN DE BOLIVAR | 273.300.000 | 154.800.000 | 76,6% | 12 | 10 | 20,0% |
| SAN JACINTO | 236.400.000 | 166.600.000 | 41,9% | 58 | 62 | -6,5% |
| SAN JUAN DE NEPOMUCENO | 221.300.000 | 72.900.000 | 203,6% | 31 | 22 | 40,9% |
| MOMPOS | 177.247.882 | 246.000.000 | -27,9% | 15 | 6 | 150,0% |
| ARJONA | 161.665.683 | 180.166.966 | -10,3% | 35 | 44 | -20,5% |
| SAN PABLO | 131.500.000 | 5.500.000 | 2290,9% | 5 | 1 | 400,0% |
| SANTA CATALINA | 82.500.000 | 4.000.000 | 1962,5% | 14 | 2 | 600,0% |
| SANTA ROSA | 71.400.000 | 307.950.000 | -76,8% | 15 | 16 | -6,3% |
| MORALES | 59.000.000 | 27.000.000 | 118,5% | 7 | 3 | 133,3% |
| TALAIQUA NUEVO | 51.900.000 | 3.000.000 | 1630,0% | 4 | 1 | 300,0% |
| VILLANUEVA | 45.900.000 | 31.000.000 | 48,1% | 10 | 3 | 233,3% |
| ACHI | 45.000.000 | | 0,0% | 1 | | 0,0% |
| MAHATES | 41.800.000 | 2.500.000 | 1572,0% | 5 | 1 | 400,0% |
| CANTAGALLO | 33.100.000 | | 0,0% | 17 | | 0,0% |
| MARIA LA BAJA | 28.200.000 | 29.000.000 | -2,8% | 8 | 5 | 60,0% |
| SIMITI | 24.000.000 | 2.000.000 | 1100,0% | 3 | 1 | 200,0% |
| EL GUAMO | 20.000.000 | | 0,0% | 2 | | 0,0% |
| TURBANA | 19.500.000 | 7.000.000 | 178,6% | 3 | 1 | 200,0% |
| EL PEÑON | 15.500.000 | | 0,0% | 5 | | 0,0% |
| SOPLAVIENTO | 15.000.000 | | 0,0% | 5 | | 0,0% |
| SAN ESTANISLAO | 14.400.000 | 13.200.000 | 9,1% | 5 | 4 | 25,0% |
| CLEMENCIA | 11.400.000 | | 0,0% | 3 | | 0,0% |
| PINILLOS | 11.100.000 | 6.000.000 | 85,0% | 5 | 2 | 150,0% |
| SAN CRISTOBAL | 11.000.000 | | 0,0% | 2 | | 0,0% |
| CICUCO | 9.900.000 | | 0,0% | 4 | | 0,0% |
| MARGARITA | 9.000.000 | | 0,0% | 2 | | 0,0% |
| ARENAL | 6.000.000 | | 0,0% | 1 | | 0,0% |
| CORDOBA | | 31.000.036 | -100,0% | | 2 | -100,0% |
| | 55.456.215.032 | 36.561.928.069 | 51,7% | 2.678 | 2.132 | 25,6% |

CORDOBA



TOTAL DE CRÉDITO DESEMBOLOADO POR INTERMEDIARIO FINANCIERO EN CORDOBA JUNIO 2007



**TOTAL DE CRÉDITO DESEMBOLSADO POR INTERMEDIARIO
FINANCIERO EN CORDOBA
A JUNIO 2007 - 2006**

| INTERMEDIARIO FINANCIERO | Movilización | | | Garantías | | |
|-------------------------------|-----------------------|-----------------------|--------------|--------------|--------------|--------------|
| | 2007 | 2006 | %Var | 2007 | 2006 | %Var |
| BANCOLOMBIA | 6.986.879.840 | 3.371.970.000 | 107,2% | 278 | 124 | 124,2% |
| BANCO DE BOGOTA | 3.376.751.046 | 2.608.350.902 | 29,5% | 90 | 113 | -20,4% |
| BANCO AGRARIO | 2.333.982.442 | 1.894.480.694 | 23,2% | 808 | 767 | 5,3% |
| FACTORING BANCOLOMBIA | 1.461.956.324 | | 0,0% | 15 | | 0,0% |
| BANCO DE OCCIDENTE | 1.435.000.000 | 1.131.000.000 | 26,9% | 18 | 15 | 20,0% |
| GRANBANCO | 773.994.614 | 342.000.000 | 126,3% | 115 | 90 | 27,8% |
| BANCO POPULAR | 629.000.000 | 281.000.000 | 123,8% | 30 | 20 | 50,0% |
| BANCO AV VILLAS | 628.506.747 | 122.627.539 | 412,5% | 12 | 3 | 300,0% |
| BBVA | 535.000.000 | 461.861.250 | 15,8% | 33 | 29 | 13,8% |
| BANCO COLPATRIA | 470.000.000 | | 0,0% | 3 | | 0,0% |
| BCSC | 349.269.843 | 132.999.948 | 162,6% | 16 | 8 | 100,0% |
| LEASING BANCOLOMBIA | 135.000.000 | 23.622.517 | 471,5% | 1 | 1 | 0,0% |
| LEASING DE OCCIDENTE | 122.800.000 | 92.279.850 | 33,1% | 2 | 2 | 0,0% |
| FINANCIERA AMERICA | 12.000.000 | | 0,0% | 1 | | 0,0% |
| C.F.C. G.M.A.C. COLOMBIA S.A. | | 142.541.272 | 0,0% | | 4 | -100,0% |
| DAVIVIENDA | | 39.028.432 | -100,0% | | 3 | -100,0% |
| | 19.250.140.856 | 10.643.762.405 | 80,9% | 1.422 | 1.179 | 20,6% |

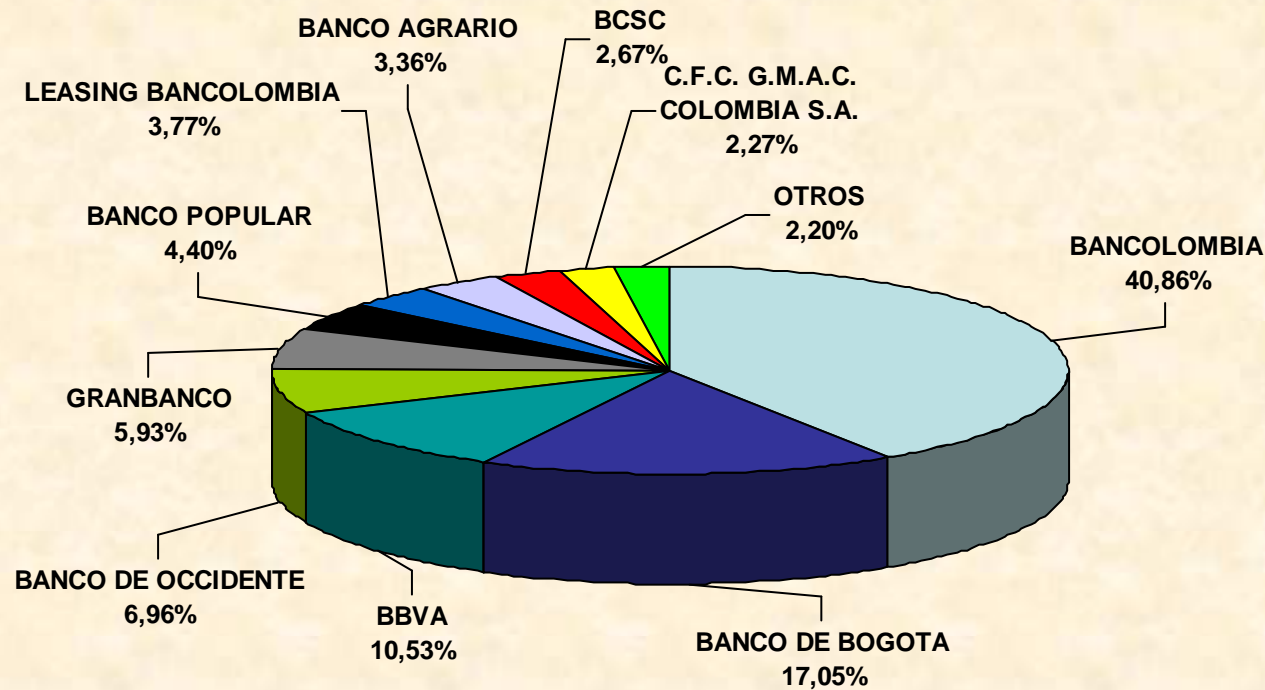
**TOTAL DE CRÉDITO DESEMBOLSADO POR MUNICIPIO EN
CORDOBA
A JUNIO 2007 - 2006**

| MUNICIPIO | Movilización | | | Garantías | | |
|-------------------------|-----------------------|-----------------------|--------------|--------------|--------------|--------------|
| | 2007 | 2006 | %Var | 2007 | 2006 | %Var |
| MONTERIA | 11.911.631.600 | 6.368.103.719 | 87,1% | 486 | 472 | 3,0% |
| CERETE | 2.302.630.916 | 1.256.450.000 | 83,3% | 60 | 48 | 25,0% |
| MONTE LIBANO | 1.249.332.340 | 714.050.000 | 75,0% | 84 | 40 | 110,0% |
| PLANETA RICA | 1.006.635.000 | 560.976.000 | 79,4% | 170 | 119 | 42,9% |
| LORICA | 540.712.000 | 374.160.000 | 44,5% | 153 | 199 | -23,1% |
| SAHAGUN | 528.171.000 | 879.182.720 | -39,9% | 138 | 159 | -13,2% |
| AYAPEL | 468.787.000 | 68.500.000 | 584,4% | 67 | 16 | 318,8% |
| TIERRALTA | 215.000.000 | 98.400.000 | 118,5% | 42 | 15 | 180,0% |
| SAN BERNARDO DEL VIENTO | 205.260.000 | 43.800.000 | 368,6% | 48 | 27 | 77,8% |
| CIENAGA DE ORO | 153.100.000 | 65.000.000 | 135,5% | 25 | 20 | 25,0% |
| CHINU | 140.900.000 | 30.000.000 | 369,7% | 19 | 4 | 375,0% |
| PUERTO LIBERTADOR | 100.500.000 | | 0,0% | 11 | | 0,0% |
| PUEBLO NUEVO | 70.000.000 | 3.000.000 | 2233,3% | 18 | 1 | 1700,0% |
| BUENAVISTA | 59.800.000 | 5.000.000 | 1096,0% | 15 | 2 | 650,0% |
| SAN PELAYO | 52.000.000 | 16.900.000 | 207,7% | 4 | 13 | -69,2% |
| PUETO ESCODIDO | 34.450.000 | | 0,0% | 21 | | 0,0% |
| MONITOS | 33.891.000 | 10.800.000 | 213,8% | 10 | 8 | 25,0% |
| SAN ANTERO | 30.600.000 | 26.000.000 | 17,7% | 10 | 11 | -9,1% |
| VALENCIA | 28.000.000 | 54.327.966 | -48,5% | 7 | 3 | 133,3% |
| MOMIL | 27.200.000 | 5.000.000 | 444,0% | 7 | 1 | 600,0% |
| PURISIMA | 23.190.000 | 25.000.000 | -7,2% | 9 | 6 | 50,0% |
| SAN CARLOS | 20.000.000 | 10.000.000 | 100,0% | 3 | 1 | 200,0% |
| SAN ANDRES DE SOTAVENTO | 16.700.000 | 7.212.000 | 131,6% | 4 | 6 | -33,3% |
| LA FRONTERA | 10.000.000 | | 0,0% | 3 | | 0,0% |
| CHIMA | 8.050.000 | 11.500.000 | -30,0% | 4 | 5 | -20,0% |
| CANALETE | 7.600.000 | | 0,0% | 3 | | 0,0% |
| LOS CORDOBAS | 6.000.000 | 10.400.000 | -42,3% | 1 | 3 | -66,7% |
| | 19.250.140.856 | 10.643.762.405 | 80,9% | 1.422 | 1.179 | 20,6% |

MAGDALENA



TOTAL DE CRÉDITO DESEMBOLOADO POR INTERMEDIARIO FINANCIERO EN MAGDALENA JUNIO 2007



**TOTAL DE CRÉDITO DESEMBOLSADO POR INTERMEDIARIO
FINANCIERO EN MAGDALENA
A JUNIO 2007 - 2006**

| INTERMEDIARIO FINANCIERO | Movilización | | | Garantías | | |
|-------------------------------|-----------------------|-----------------------|--------------|------------|------------|--------------|
| | 2007 | 2006 | %Var | 2007 | 2006 | %Var |
| BANCOLOMBIA | 7.401.799.224 | 5.203.569.853 | 42,2% | 219 | 141 | 55,3% |
| BANCO DE BOGOTA | 3.089.333.300 | 1.436.645.495 | 115,0% | 100 | 89 | 12,4% |
| BBVA | 1.907.079.932 | 976.702.839 | 95,3% | 59 | 31 | 90,3% |
| BANCO DE OCCIDENTE | 1.261.028.393 | 975.465.241 | 29,3% | 25 | 27 | -7,4% |
| GRANBANCO | 1.074.490.017 | 150.500.000 | 613,9% | 26 | 6 | 333,3% |
| BANCO POPULAR | 797.250.746 | 163.800.000 | 386,7% | 12 | 10 | 20,0% |
| LEASING BANCOLOMBIA | 683.162.736 | | 0,0% | 3 | | 0,0% |
| BANCO AGRARIO | 609.556.960 | 451.304.999 | 35,1% | 297 | 177 | 67,8% |
| BCSC | 482.890.764 | 164.469.863 | 193,6% | 10 | 4 | 150,0% |
| C.F.C. G.M.A.C. COLOMBIA S.A. | 411.385.460 | 168.448.000 | 144,2% | 6 | 3 | 100,0% |
| COLTEFINANCIERA | 141.800.000 | 102.700.000 | 38,1% | 4 | 2 | 100,0% |
| BANCO AV VILLAS | 97.250.000 | 169.926.704 | -42,8% | 5 | 8 | -37,5% |
| FUNDEMICROMAG | 92.000.000 | 56.000.000 | 64,3% | 19 | 22 | -13,6% |
| FACTORING BANCOLOMBIA | 68.173.285 | | 0,0% | 3 | | 0,0% |
| LEASING DE OCCIDENTE | | 124.837.195 | -100,0% | | 3 | -100,0% |
| BANCO DAVIVIENDA | | 14.981.000 | -100,0% | | 1 | -100,0% |
| | 18.117.200.818 | 10.159.351.190 | 78,3% | 788 | 524 | 50,4% |

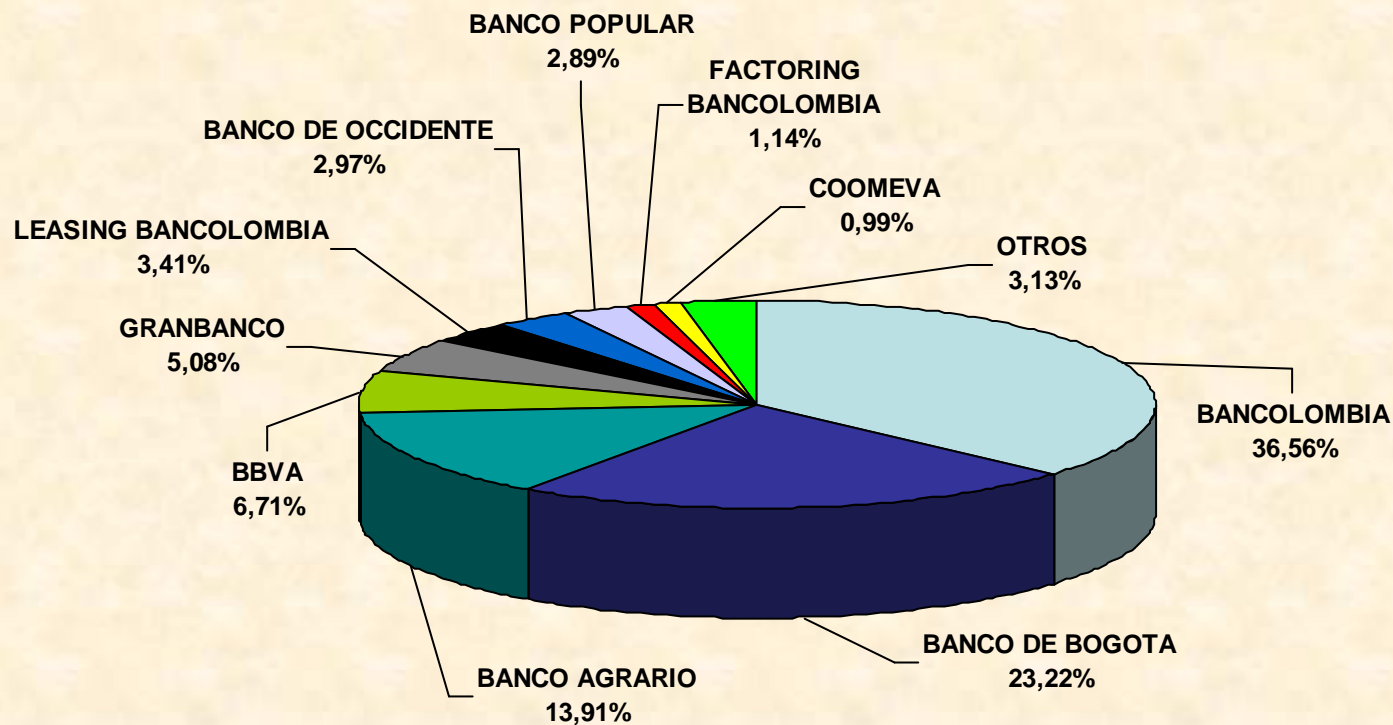
**TOTAL DE CRÉDITO DESEMBOLSADO POR MUNICIPIO EN
MAGDALENA
A JUNIO 2007 - 2006**

| MUNICIPIO CLIENTE | Movilización | | | Garantías | | |
|--------------------------|-----------------------|-----------------------|--------------|------------|------------|--------------|
| | 2007 | 2006 | %Var | 2007 | 2006 | %Var |
| SANTA MARTA | 14.827.248.226 | 8.595.849.086 | 72,5% | 490 | 362 | 35,4% |
| CIENAGA | 1.614.498.575 | 757.182.000 | 113,2% | 77 | 53 | 45,3% |
| FUNDACION | 459.296.017 | 361.400.000 | 27,1% | 46 | 17 | 170,6% |
| PLATO | 448.717.000 | 47.782.959 | 839,1% | 19 | 3 | 533,3% |
| EL BANCO | 188.500.000 | 169.787.145 | 11,0% | 25 | 25 | 0,0% |
| ARACATACA | 131.251.000 | 36.000.000 | 264,6% | 32 | 7 | 357,1% |
| CHIVOLO | 127.200.000 | 94.750.000 | 34,2% | 12 | 32 | -62,5% |
| SANTA ANA | 78.700.000 | 27.000.000 | 191,5% | 22 | 8 | 175,0% |
| EL DIFICIL (ARIGUANI) | 64.800.000 | 31.500.000 | 105,7% | 12 | 2 | 500,0% |
| GUAMAL | 48.240.000 | 31.600.000 | 52,7% | 21 | 14 | 50,0% |
| EL PIÑON | 45.000.000 | | 0,0% | 2 | | 0,0% |
| PIVIJAY | 42.000.000 | | 0,0% | 4 | | 0,0% |
| TENERIFE | 17.300.000 | | 0,0% | 7 | | 0,0% |
| SAN SEBASTIAN BUENAVISTA | 13.850.000 | | 0,0% | 13 | | 0,0% |
| ZONA BANANERA | 6.300.000 | | 0,0% | 4 | | 0,0% |
| PEDRAZA | 3.000.000 | | 0,0% | 1 | | 0,0% |
| EL RETEN | 1.300.000 | | 0,0% | 1 | | 0,0% |
| SITIONUEVO | | 6.500.000 | -100,0% | | 1 | -100,0% |
| | 18.117.200.818 | 10.159.351.190 | 78,3% | 788 | 524 | 50,4% |

CESAR



TOTAL DE CRÉDITO DESEMBOLOADO POR INTERMEDIARIO FINANCIERO EN CESAR JUNIO 2007




**TOTAL DE CRÉDITO DESEMBOLSADO POR INTERMEDIARIO
FINANCIERO EN CESAR
A JUNIO 2007 - 2006**

| INTERMEDIARIO FINANCIERO | Movilización | | | Garantías | | | 2007 | |
|-------------------------------|-----------------------|----------------------|--------------|--------------|------------|--------------|---------------|---------------|
| | 2007 | 2006 | %Var | 2007 | 2006 | %Var | % Mov | % Gar |
| BANCOLOMBIA | 4.821.671.932 | 2.556.094.761 | 88,6% | 129 | 88 | 46,6% | 36,6% | 12,7% |
| BANCO DE BOGOTA | 3.062.057.650 | 1.784.235.730 | 71,6% | 190 | 196 | -3,1% | 23,2% | 18,7% |
| BANCO AGRARIO | 1.834.475.959 | 1.736.229.926 | 5,7% | 578 | 453 | 27,6% | 13,9% | 57,0% |
| BBVA | 884.889.925 | 610.493.000 | 44,9% | 57 | 41 | 39,0% | 6,7% | 5,6% |
| GRANBANCO | 669.999.954 | 474.000.000 | 41,4% | 19 | 33 | -42,4% | 5,1% | 1,9% |
| LEASING BANCOLOMBIA | 449.274.088 | 158.407.370 | 183,6% | 4 | 3 | 33,3% | 3,4% | 0,4% |
| BANCO DE OCCIDENTE | 392.085.684 | 314.589.716 | 24,6% | 6 | 6 | 0,0% | 3,0% | 0,6% |
| BANCO POPULAR | 381.600.000 | 89.000.000 | 328,8% | 13 | 6 | 116,7% | 2,9% | 1,3% |
| FACTORING BANCOLOMBIA | 150.000.000 | | 0,0% | 1 | | 0,0% | 1,1% | 0,1% |
| COOMEVA | 130.000.000 | | 0,0% | 1 | | 0,0% | 1,0% | 0,1% |
| BCSC | 91.500.874 | 27.999.909 | 226,8% | 4 | 1 | 300,0% | 0,7% | 0,4% |
| C.F.C. G.M.A.C. COLOMBIA S.A. | 91.453.200 | 379.653.960 | -75,9% | 3 | 16 | -81,3% | 0,7% | 0,3% |
| COMULTRASAN | 70.000.000 | 143.200.000 | -51,1% | 4 | 20 | -80,0% | 0,5% | 0,4% |
| BANCO AV VILLAS | 67.500.000 | 17.800.000 | 279,2% | 2 | 1 | 100,0% | 0,5% | 0,2% |
| COLTEFINANCIERA | 42.350.004 | | 0,0% | 1 | | 0,0% | 0,3% | 0,1% |
| BANCO COLPATRIA | 30.000.000 | | 0,0% | 1 | | 0,0% | 0,2% | 0,1% |
| BANCO DAVIVIENDA | 20.000.000 | 117.206.899 | -82,9% | 1 | 7 | -85,7% | 0,2% | 0,1% |
| | 13.188.859.270 | 8.408.911.272 | 56,8% | 1.014 | 871 | 16,4% | 100,0% | 100,0% |

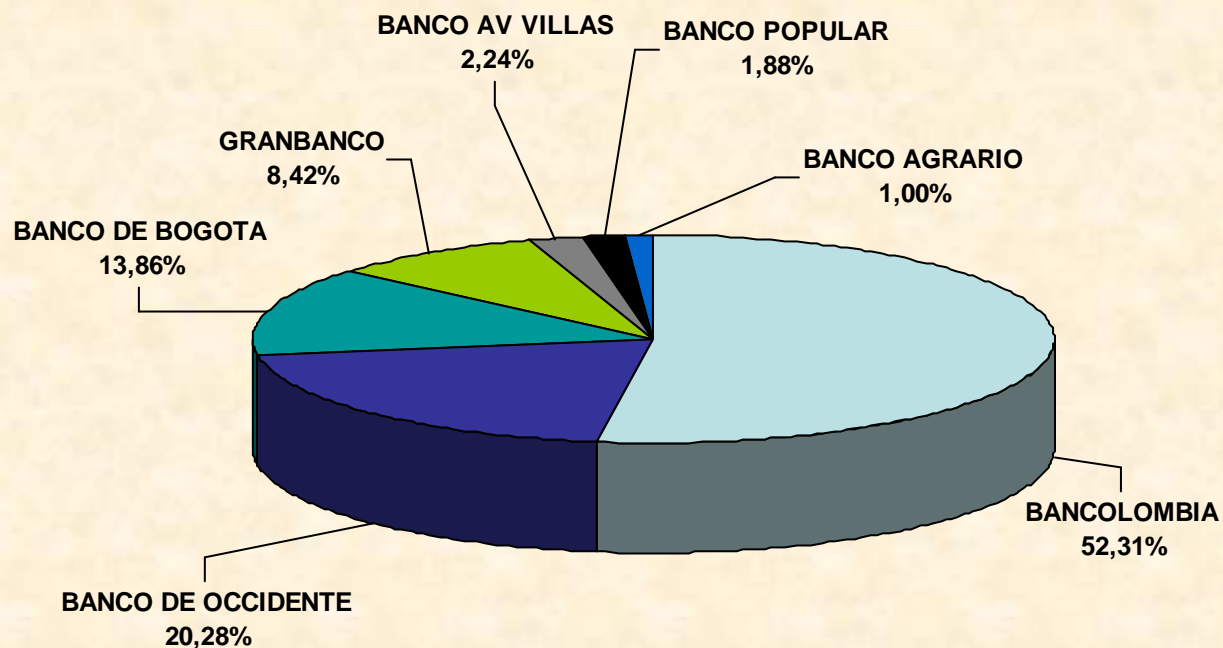
TOTAL DE CRÉDITO DESEMBOLSADO POR MUNICIPIO EN CESAR A JUNIO 2007 - 2006

| MUNICIPIO CLIENTE | Movilización | | | Garantías | | |
|-------------------------|-----------------------|----------------------|--------------|--------------|------------|--------------|
| | 2007 | 2006 | %Var | 2007 | 2006 | %Var |
| VALLEDUPAR | 7.480.868.528 | 5.113.206.176 | 46,3% | 373 | 533 | -30,0% |
| AGUACHICA | 2.434.839.954 | 966.774.500 | 151,9% | 190 | 121 | 57,0% |
| AGUSTIN CODAZZI | 1.039.193.988 | 635.215.000 | 63,6% | 117 | 47 | 148,9% |
| SAN ALBERTO | 713.160.000 | 494.700.000 | 44,2% | 36 | 30 | 20,0% |
| BOSCONIA | 367.300.000 | 430.287.444 | -14,6% | 28 | 34 | -17,6% |
| CHIRIGUANA | 237.264.800 | 57.500.000 | 312,6% | 110 | 4 | 2650,0% |
| CURUMANI | 219.300.000 | 158.000.000 | 38,8% | 26 | 11 | 136,4% |
| PAILITAS | 154.200.000 | | 0,0% | 11 | | 0,0% |
| LA JAGUA IBIRICO | 110.432.000 | 27.000.000 | 309,0% | 66 | 5 | 1220,0% |
| EL COPEY | 101.500.000 | 8.100.000 | 1153,1% | 3 | 13 | -76,9% |
| CHIMICHAGUA | 76.500.000 | 61.700.000 | 24,0% | 16 | 17 | -5,9% |
| PELAYA | 54.000.000 | 8.000.000 | 575,0% | 9 | 1 | 800,0% |
| LA GLORIA | 49.000.000 | 2.500.000 | 1860,0% | 5 | 1 | 400,0% |
| SAN MARTIN | 44.000.000 | 46.862.000 | -6,1% | 4 | 19 | -78,9% |
| RIO DE ORO | 32.000.000 | 13.600.000 | 135,3% | 8 | 4 | 100,0% |
| GAMARRA | 27.800.000 | 29.000.000 | -4,1% | 4 | 7 | -42,9% |
| LA PAZ ROBLES | 17.000.000 | 145.585.548 | -88,3% | 2 | 6 | -66,7% |
| TAMALAMEQUE | 12.000.000 | 16.400.000 | -26,8% | 1 | 2 | -50,0% |
| SAN DIEGO | 10.000.000 | 50.380.604 | -80,2% | 2 | 4 | -50,0% |
| BECERRIL | 6.500.000 | 9.000.000 | -27,8% | 2 | 1 | 100,0% |
| MANAURE BALCON DEL CESA | 2.000.000 | 82.500.000 | -97,6% | 1 | 2 | -50,0% |
| ASTREA | | 44.500.000 | -100,0% | | 6 | -100,0% |
| EL PASO | | 5.100.000 | -100,0% | | 2 | -100,0% |
| GONZALEZ | | 3.000.000 | -100,0% | | 1 | -100,0% |
| | 13.188.859.270 | 8.408.911.272 | 56,8% | 1.014 | 871 | 16,4% |

SAN ANDRÉS



TOTAL DE CRÉDITO DESEMBOLOADO POR INTERMEDIARIO FINANCIERO EN SAN ANDRES JUNIO 2007




**TOTAL DE CRÉDITO DESEMBOLOADO POR INTERMEDIARIO
FINANCIERO EN SAN ANDRES Y PROVIDENCIA
A JUNIO 2007 - 2006**

| INTERMEDIARIO FINANCIERO | Movilización | | | Garantías | | |
|--------------------------|----------------------|----------------------|-------------|------------|------------|---------------|
| | 2007 | 2006 | %Var | 2007 | 2006 | %Var |
| BANCOLOMBIA | 3.389.981.980 | 2.837.993.154 | 19,4% | 49 | 53 | -7,5% |
| BANCO DE OCCIDENTE | 1.314.234.059 | 1.949.140.916 | -32,6% | 23 | 31 | -25,8% |
| BANCO DE BOGOTA | 898.312.076 | 844.308.563 | 6,4% | 19 | 14 | 35,7% |
| GRANBANCO | 545.500.000 | 35.000.000 | 1458,6% | 8 | 3 | 166,7% |
| BANCO AV VILLAS | 145.000.000 | 57.000.000 | 154,4% | 2 | 4 | -50,0% |
| BANCO POPULAR | 122.000.000 | 349.500.000 | -65,1% | 4 | 14 | -71,4% |
| BANCO AGRARIO | 64.951.000 | 144.300.000 | -55,0% | 6 | 9 | -33,3% |
| BBVA | | 90.000.000 | -100,0% | | 2 | -100,0% |
| | 6.479.979.115 | 6.307.242.633 | 2,7% | 111 | 130 | -14,6% |

**TOTAL DE CRÉDITO DESEMBOLSADO POR MUNICIPIO EN
SAN ANDRES Y PROVIDENCIA
A JUNIO 2007 - 2006**

| MUNICIPIO CLIENTE | Movilización | | | Garantías | | |
|-------------------|----------------------|----------------------|-------------|------------|------------|---------------|
| | 2007 | 2006 | %Var | 2007 | 2006 | %Var |
| SAN ANDRES | 6.479.979.115 | 6.122.942.633 | 5,8% | 111 | 121 | -8,3% |
| PROVIDENCIA | | 184.300.000 | -100,0% | | 9 | -100,0% |
| | 6.479.979.115 | 6.307.242.633 | 2,7% | 111 | 130 | -14,6% |

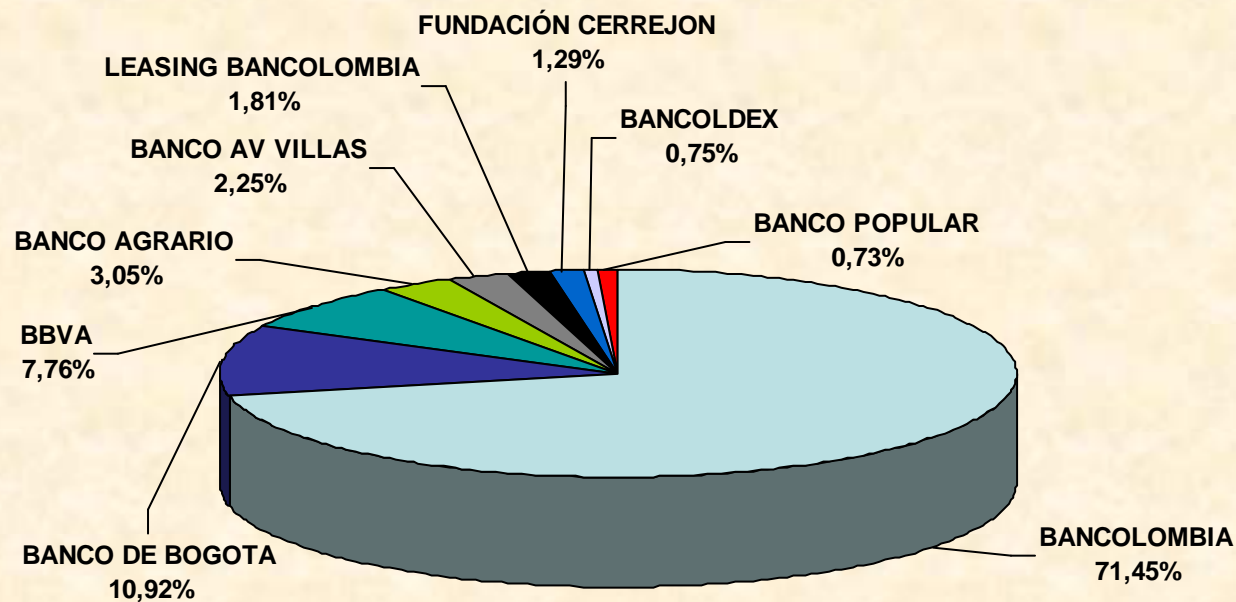
GUAJIRA



FONDO REGIONAL DE GARANTÍAS
DE LA COSTA ATLÁNTICA S.A.
NIT. 802.004.610-0

FONDO REGIONAL DE GARANTÍAS DE LA COSTA ATLÁNTICA S.A.

TOTAL DE CRÉDITO DESEMBOLOADO POR INTERMEDIARIO FINANCIERO EN GUAJIRA JUNIO 2007




**TOTAL DE CRÉDITO DESEMBOLOADO POR INTERMEDIARIO
FINANCIERO EN GUAJIRA
A JUNIO 2007 - 2006**

| INTERMEDIARIO FINANCIERO | Movilización | | | Garantías | | |
|-------------------------------|----------------------|----------------------|--------------|------------|------------|--------------|
| | 2007 | 2006 | %Var | 2007 | 2006 | %Var |
| BANCOLOMBIA | 6.350.290.805 | 3.563.528.268 | 78,2% | 186 | 86 | 116,3% |
| BANCO DE BOGOTA | 970.562.500 | 548.080.000 | 77,1% | 35 | 45 | -22,2% |
| BBVA | 689.570.262 | 764.820.681 | -9,8% | 40 | 47 | -14,9% |
| BANCO AGRARIO | 270.956.835 | 482.000.000 | -43,8% | 35 | 24 | 45,8% |
| BANCO AV VILLAS | 199.848.087 | 8.330.000 | 2299,1% | 6 | 1 | 500,0% |
| LEASING BANCOLOMBIA | 160.920.000 | 469.022.139 | -65,7% | 3 | 3 | 0,0% |
| FUNDACIÓN CERREJON | 114.500.000 | 9.000.000 | 1172,2% | 19 | 2 | 850,0% |
| BANCOLDEX | 67.000.000 | 229.245.000 | -70,8% | 2 | 5 | -60,0% |
| BANCO POPULAR | 64.500.000 | | 0,0% | 5 | | 0,0% |
| C.F.C. G.M.A.C. COLOMBIA S.A. | | 172.423.904 | -100,0% | | 2 | -100,0% |
| COMULTRASAN | | 63.570.000 | -100,0% | | 31 | -100,0% |
| | 8.888.148.489 | 6.310.019.992 | 40,9% | 331 | 246 | 34,6% |

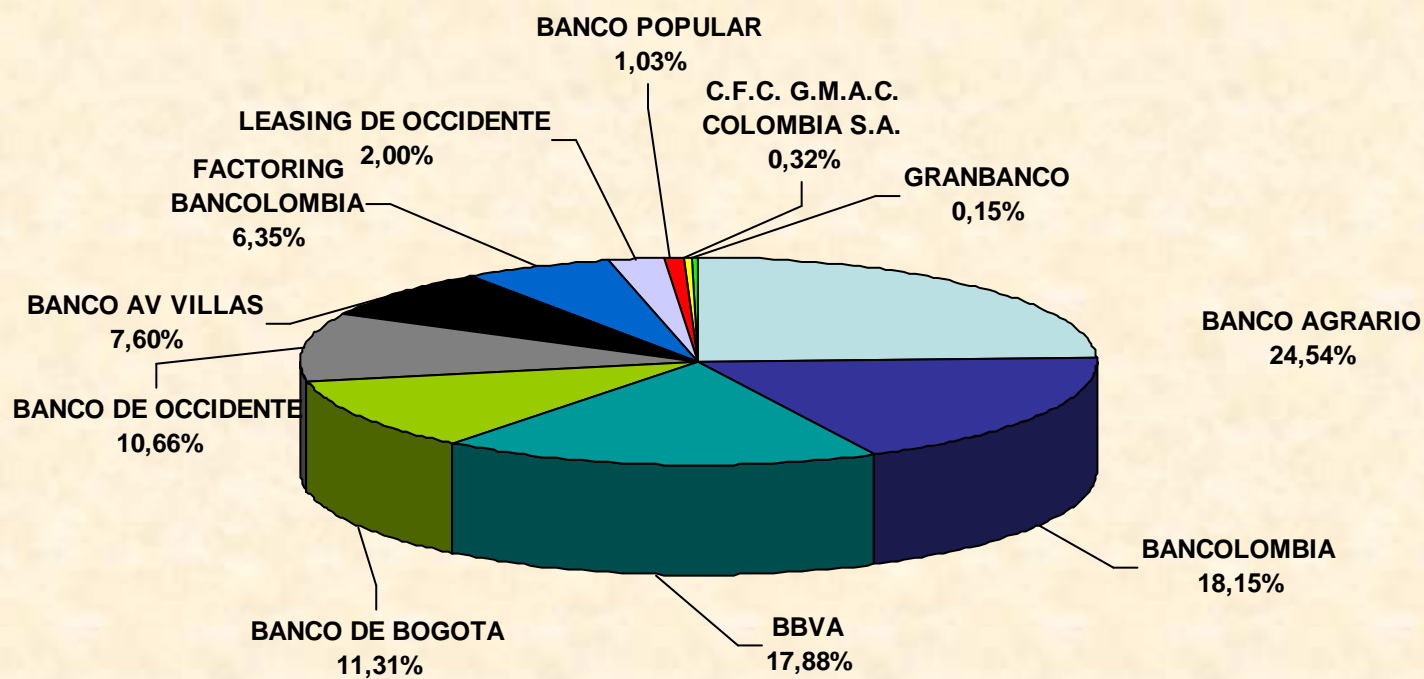
TOTAL DE CRÉDITO DESEMBOLSADO POR MUNICIPIO EN GUAJIRA A JUNIO 2007 - 2006

| MUNICIPIO CLIENTE | Movilización | | | Garantías | | |
|-------------------|----------------------|----------------------|--------------|------------|------------|--------------|
| | 2007 | 2006 | %Var | 2007 | 2006 | %Var |
| RIOHACHA | 5.653.112.860 | 4.419.043.731 | 27,9% | 156 | 123 | 26,8% |
| MAICAO | 2.237.263.563 | 1.077.431.676 | 107,6% | 98 | 35 | 180,0% |
| BARRANCAS | 406.321.066 | 113.624.929 | 257,6% | 28 | 36 | -22,2% |
| FONSECA | 151.500.000 | 164.806.152 | -8,1% | 17 | 12 | 41,7% |
| SANJUAN DEL CESAR | 119.951.000 | 179.000.000 | -33,0% | 8 | 23 | -65,2% |
| ALBANIA | 101.000.000 | 142.095.752 | -28,9% | 3 | 9 | -66,7% |
| VILLANUEVA | 99.000.000 | 80.000.000 | 23,8% | 6 | 3 | 100,0% |
| URIBIA | 69.000.000 | 130.017.752 | -46,9% | 7 | 3 | 133,3% |
| MANAURE | 31.000.000 | | 0,0% | 4 | | 0,0% |
| HATONUEVO | 20.000.000 | | 0,0% | 4 | | 0,0% |
| URUMITA | | 4.000.000 | -100,0% | | 2 | -100,0% |
| | 8.888.148.489 | 6.310.019.992 | 40,9% | 331 | 246 | 34,6% |

SUCRE



TOTAL DE CRÉDITO DESEMBOLOADO POR INTERMEDIARIO FINANCIERO EN SUCRE JUNIO 2007



**TOTAL DE CRÉDITO DESEMBOLSADO POR INTERMEDIARIO
FINANCIERO EN SUCRE
A JUNIO 2007 - 2006**

| INTERMEDIARIO FINANCIERO | Movilización | | | Garantías | | |
|-------------------------------|----------------------|----------------------|--------------|------------|------------|--------------|
| | 2007 | 2006 | %Var | 2007 | 2006 | %Var |
| BANCO AGRARIO | 1.622.559.621 | 1.288.814.408 | 25,9% | 667 | 515 | 29,5% |
| BANCOLOMBIA | 1.200.000.000 | 1.055.406.502 | 13,7% | 52 | 26 | 100,0% |
| BBVA | 1.182.128.400 | 745.561.068 | 58,6% | 29 | 35 | -17,1% |
| BANCO DE BOGOTA | 747.523.590 | 544.978.000 | 37,2% | 40 | 19 | 110,5% |
| BANCO DE OCCIDENTE | 705.000.000 | 1.572.300.000 | -55,2% | 12 | 11 | 9,1% |
| BANCO AV VILLAS | 502.663.984 | 129.526.739 | 288,1% | 13 | 9 | 44,4% |
| FACTORING BANCOLOMBIA | 420.005.841 | | 0,0% | 2 | | 0,0% |
| LEASING DE OCCIDENTE | 132.000.000 | 53.100.000 | 148,6% | 1 | 1 | 0,0% |
| BANCO POPULAR | 67.800.000 | | 0,0% | 2 | | 0,0% |
| C.F.C. G.M.A.C. COLOMBIA S.A. | 21.248.000 | | 0,0% | 1 | | 0,0% |
| GRANBANCO | 10.000.000 | 37.201.310 | -73,1% | 2 | 2 | 0,0% |
| | 6.610.929.436 | 5.426.888.027 | 21,8% | 821 | 618 | 32,8% |

TOTAL DE CRÉDITO DESEMBOLSADO POR MUNICIPIO EN SUCRE A JUNIO 2007 - 2006

| MUNICIPIO CLIENTE | Movilización | | | Garantías | | |
|-------------------|----------------------|----------------------|--------------|------------|------------|--------------|
| | 2007 | 2006 | %Var | 2007 | 2006 | %Var |
| SINCELEJO | 4.645.066.002 | 4.314.770.344 | 7,7% | 417 | 301 | 38,5% |
| COROZAL | 563.853.532 | 274.418.000 | 105,5% | 108 | 94 | 14,9% |
| TOLU | 305.830.000 | 188.500.000 | 62,2% | 33 | 5 | 560,0% |
| SAN ONOFRE | 171.920.000 | 32.000.000 | 437,3% | 32 | 12 | 166,7% |
| SAN MARCOS | 146.400.000 | 188.699.683 | -22,4% | 33 | 82 | -59,8% |
| OVEJAS | 103.800.000 | 2.000.000 | 5090,0% | 9 | 1 | 800,0% |
| SAN PEDRO | 100.900.000 | 79.800.000 | 26,4% | 36 | 32 | 12,5% |
| SINCE | 96.419.902 | 17.500.000 | 451,0% | 18 | 4 | 350,0% |
| SAMPUES | 89.000.000 | 46.000.000 | 93,5% | 15 | 10 | 50,0% |
| BUENAVISTA | 83.000.000 | 24.300.000 | 241,6% | 17 | 9 | 88,9% |
| GALERAS | 61.300.000 | | 0,0% | 24 | | 0,0% |
| LA UNION | 60.500.000 | 2.000.000 | 2925,0% | 10 | 1 | 900,0% |
| SAN BENITO ABAD | 34.900.000 | 13.500.000 | 158,5% | 15 | 5 | 200,0% |
| LOS PALMITOS | 32.700.000 | 26.000.000 | 25,8% | 12 | 5 | 140,0% |
| SUCRE | 23.600.000 | 28.800.000 | -18,1% | 10 | 12 | -16,7% |
| MAJAGUAL | 21.000.000 | 3.500.000 | 500,0% | 3 | 1 | 200,0% |
| MORROA | 17.200.000 | | 0,0% | 6 | | 0,0% |
| PALMITO | 15.900.000 | | 0,0% | 5 | | 0,0% |
| SAN JUAN BETULIA | 15.340.000 | | 0,0% | 8 | | 0,0% |
| TOLUVIEJO | 12.300.000 | 13.500.000 | -8,9% | 6 | 4 | 50,0% |
| CAIMITO | 9.000.000 | 12.000.000 | -25,0% | 3 | 5 | -40,0% |
| RICaute | 1.000.000 | | 0,0% | 1 | | 0,0% |
| GUARANDA | | 81.100.000 | -100,0% | | 4 | -100,0% |
| NUEVA GRANADA | | 78.500.000 | -100,0% | | 31 | -100,0% |
| | 6.610.929.436 | 5.426.888.027 | 21,8% | 821 | 618 | 32,8% |